

SafeThermo 75

Bezpieczeństwo potwierdzone certyfikatem IFT Rosenheim



JAKOŚĆ BEZ
KOMPROMISU



5
LAT
GWARANCJI



RC3 potwierdzone
przez IFT Rosenheim



* $U_d = 0,8$
W/m²K



P01 Lapis



P02 Irys



P03 Veneris



P11 Ebur



P12 Onyx



P13 Orca



P21 Solis



P22 Adamas




P23 Murrina



P31 Citrinus



P32 Beryllus



P33 Margarita

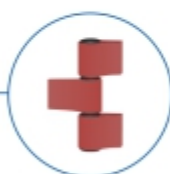
STANDARDOWE WYPOSAŻENIE

SYSTEM	<ul style="list-style-type: none">• szerokość zabudowy ramy i skrzydła 75 mm. Drzwi otwierane do wewnątrz.• niski próg 14,5 mm z przekładnią termiczną w kolorze eloksowanym
PANELE	<ul style="list-style-type: none">• dwustronnie zlicowany panel - 75 mm.
KOLORYSTYKA KONSTRUKCJI	<ul style="list-style-type: none">• Standardowe kolory RAL, kolory z palety Tiger i lakiery strukturalne. Rozwiązania nietypowe: obustronny kolor, czyli kombinacja 2 kolorów – wewnątrz inny niż zewnątrz – lub lakiery drewnopodobne, są dostępne za dopłatą.
SZYBA	<ul style="list-style-type: none">• poczwórna szyba z ciepłą ramką o współczynniku przenikalności cieplnej $U_g=0,5 \text{ W/m}^2\text{K}$.• konstrukcja: wewnątrz szyba bezpieczna 33.1 VSG, w środku szyba przezierna/Satinato biała/Chinchila biała/Master Carre biała, zewnątrz szyba bezpieczna 44.6 VSG (P5A)
OKUCIE	<ul style="list-style-type: none">• zamek listwowy GU-Security DR w klasie 4 - wielopunktowy, manualny.• wewnątrz klamka i rozетка na osobnych szyldach ze stali nierdzewnej.• zewnątrz: wpuszczona rozетка ze stali nierdzewnej i, do wyboru w cenie, trzy pochwyty ze stali nierdzewnej o długości 800, 1400, 1800 mm (kwadratowy 40x20 mm).• wkładka antywłamaniowa BKS Livius 5000 z Funkcją z 5 kluczami• zawiasy trzyskrzydłkowe, 3 sztuki na skrzydle z możliwością regulacji w 3 poziomach, w kolorze ramy
OGRANICZENIA WYMIAROWE	<ul style="list-style-type: none">• drzwi jednoskrzydłowe: standardowo: szer. 850 - 1150 mm, wys. 2000 - 2150 mm ograniczenia: szer. do 1300 mm, wys. do 2500 mm



Wewnątrz

Klamka i rozетка na oddzielnych szyldach z wkładką cylindryczną BKS Livius 5000 ze sprzęgłem i funkcją antywłamaniową ze stali nierdzewnej.



3 sztuki trzyskrzydłkowych zawiasów z trójwymiarową regulacją w kolorze ramy.

Zewnątrz

Rozетка pierścieniowa ze stali nierdzewnej i do wyboru, w jednej cenie - trzy pochwyty o długości: 800, 1400, 1800 mm (prostokątne 40x20 mm) wykonane ze stali nierdzewnej.

DOSTĘPNE DODATKI

Biometryczny system otwierania z czytnikiem linii papilarnych montowanym w pochwytcie zintegrowany z blokującym silnikiem zamka drzwiowego.

Możliwość wyboru czarnego pochwytcu z czytnikiem linii papilarnych.



DRZWI W TRAKCIE WYKONYWANIA TESTÓW



KOLORY | SZYBY

Przykładowe kolory RAL – możliwy wybór dowolnych kolorów z palety RAL



9016



9006



8019



7016

Wood colour effect



BUK



SOSNA



WINCHESTER



ZŁOTY DĄB



9005



7001



6005



3004

Tiger - lakiery strukturalne



9009ST



9008ST

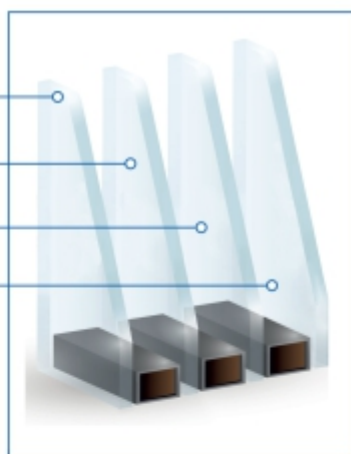


9007ST



9006ST


VSG 44.6 (P5A)
Szyba przezierna lub szyba Satinato biała
lub szyba Chinchilla biała
lub szyba Master-Carre biała
Szyba przezierna
Szkło bezpieczne 33.1 (VSG)



Satinato biała



Chinchilla biała



Master-Carre biała



Szyba przezierna

PROFILNET
QUALITÄT OHNE KOMPROMISSE

Partner handlowy